



—

Devido ao coronavírus,
nossas reuniões de
células acontecerão
temporariamente através de
chamadas de vídeo.

Recomendamos a utilização
do aplicativo **Zoom Cloud
Meetings**.




1. É um aplicativo de reunião HD com vídeo e compartilhamento de tela para até 100 pessoas.

–

2. É gratuito, simples e muito intuitivo.

–


3. Pode ser utilizado em notebooks ou smartphones.



Passo a passo



Orientações detalhadas de instalação do aplicativo e de como ele pode ser aplicado no dia a dia da célula.



Instalação

Busque o aplicativo

Zoom Cloud Meetings na App Store ou Google Play do smartphone ou no navegador do seu notebook.

< Buscar



ZOOM Cloud Meetings

Zoom

OBTER



4,8 ★★★★★

7,2 mil Classificações

Nº1

Negócios

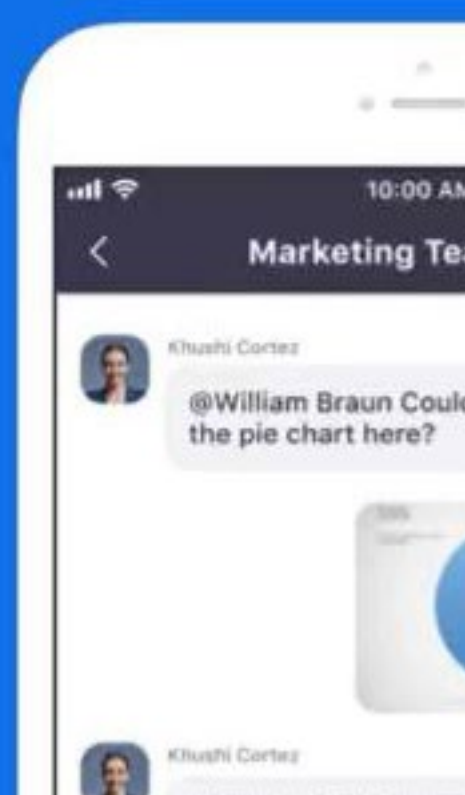
4+


Idade

Start or join a meeting instantly



Stay connected
instantly





Registro


Clique no botão que está no canto inferior esquerdo da tela.



Ingressar em uma reunião

Registrar

Efetuar Login




Dados

Preencha todos os dados.
Lembre-se também de
selecionar a opção: **Concordo
com os Termos de serviço.**

Depois disso, a tag de
"próximo" no canto superior
direito ficará disponível.

The screenshot shows a mobile registration form with a dark blue header. On the left is a back arrow, in the center is the title 'Registrar', and on the right is the text 'Próximo'. Below the header are three input fields: 'E-mail', 'Nome', and 'Sobrenome'. At the bottom, there is a radio button followed by the text 'Concordo com os Termos de serviço.'.



Verificação

O aplicativo enviará automaticamente uma mensagem de verificação para o email informado.



Registrar

Enviamos um e-mail para verificar sua conta.


EMAIL

Não recebeu o e-mail? Verifique a pasta de lixo eletrônico.

[Reenviar E-mail](#)

Verificou seu e-mail em outros dispositivos?

[Efetuar Login](#)



Ativação

Verifique se a mensagem chegou na caixa de entrada do seu email ou se ficou na caixa de Spam.

Clique em ativar conta.



Zoom 12:45
para mim ▾



zoom


Efetuar
Login

Olá nome de usuário,

Parabéns por se inscrever no Zoom!


Para ativar sua conta, clique no botão abaixo e verifique seu endereço de e-mail:

Ativar Conta



Senha

Crie uma senha de no mínimo 8 dígitos, com pelo menos 1 letra maiúscula, minúsculas e números.

X  ZOOM Cloud Meetings
Zoom
FREE - Web Application

zoom

ENTRAR


ANFITRIÃO

- 1 Informações da Conta
- 2 Convide Colegas
- 3 Testar Reunião

Nome

Sobrenome

Senha ●●●●●●●●




Pronto!



O aplicativo está disponível para utilização.

Agora conheça os meios de se conectar com os participantes da sua reunião de célula.



Contatos

Sincronize os contatos para acessar telefones e emails sem precisar adicioná-los manualmente.



Nova reunião



Ingressar



Agendar



Compart



Encontre pessoas e comece a bater papo!

Adicionar contatos



Encontrar & Bater




Reuniões



Contatos



Configurações



Reuniões

Ao clicar no ícone "Agendar" na barra superior do aplicativo uma nova página é aberta para colocar o nome da reunião, data e horário.

Após criar o evento, é possível copiar o convite e enviar para o grupo de WhatsApp da sua célula.

Basta clicar no link do convite para entrar na reunião. Todos precisam ter o aplicativo instalado também.



Nova reunião



Ingressar



Agendar



Compart